



MEINE-SICHERHEITSTÜR.DE

TOP10

HAUSTÜREN AUS ALUMINIUM

RC2
Geprüfte &
zertifizierte
Sicherheit

DIN EN 1627

Geld vom
Staat
geschenkt

KfW-förderfähig

Top Wärme-
dämmung

BFD 

UD-Wert 0,67

MADE IN
GERMANY

geprüfte
Qualität



Alles
inklusive

Top-Ausstattung

AKTIONSZEITRAUM BIS ZUM 31.12.2019



BEIDSEITIG FLÜGELÜBERDECKEND

EINBRUCHSCHUTZ

Die abgebildeten Haustüren und Seitenteile sind auf Einbruchhemmung nach DIN EN 1627 - RC 2 geprüft. Die Polizei rät zu Einbruchschutz durch RC 2 Türen. Diese Prüfung bestätigt, dass es in der Gesamtkonstruktion bei Türflügel, Türfüllung, Glas, Türrahmen, Schloss und Beschlag keine Schwachpunkte gibt. Alle Haustüren und Seitenteile verfügen auf der Außenseite über eine hochwertige 10 mm starke P4A Verbund-Sicherheitsverglasung.

INKLUSIVE:



Außenansicht



Innenansicht



Beidseitig flügelüberdeckende Füllung, 92 mm Gesamtstärke UD-Wert = 0,67 W/m²K (Berechnungsbasis DIN EN ISO 10077-1, Tür 1200 x 2250 mm mit komplett geschlossener Türfüllung, ohne Glas)



Außenansicht
beidseitig
flügelüberdeckend



Innenansicht
beidseitig flügelüberde-
ckend mit Rollentürländern

TOP-AUSSTATTUNG



EINBRUCHHEMMENDE SICHERHEITS- VERRIEGELUNG

5-fach Verriegelung AUTO-SAFE

Beim Schließen der Tür fährt automatisch eine spezielle Kombination aus stabilen Fallenbolzen und Schwenkriegel aus und bewirken eine Mehrfachverriegelung der Tür. Geöffnet wird von außen über den Zylinderschlüssel und von innen durch Betätigung des Drückers.

alternativ
3-fach Verriegelung mit E-Öffner

Edelstahl-Stoßgriff

Länge: 800, 1000
oder 1200 mm auf
geraden Stützen

Innendrücker

auf Langschild
silberfarbig

Kernziehschutz

Sicherheitsrosette aus
Edelstahl flächenbündig
eingelassen, inklusive PZ
nach DIN 1303 und DIN
18252 Schlagpickingschutz
Not- und Gefahrenfunktion
und 5 Schlüsseln

filigrane, formschöne
3-teilige Rollentürländer
3 Stück / Tür, silberfarbig

Bandseitensicherung



Türflügel

Türrahmen

TOP-SICHERHEITSVERGLASUNG

3-FACH-WÄRMESCHUTZ-VERGLASUNG

Außen:

P4A Verbund-Sicherheitsglas 10 mm

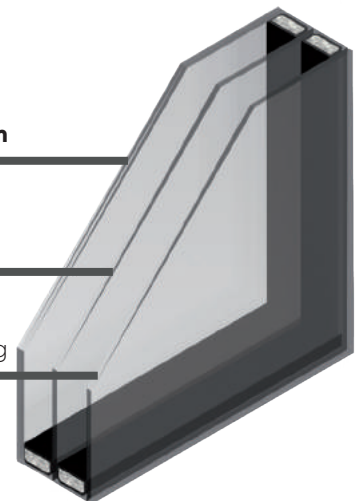
Mitte:

Float/ Mattierung

Innen:

Float mit Wärmeschutzbeschichtung

Thermisch optimierter
Randverbund (warme Kante)




ACHTUNG!

Bei einer Einbauhöhe des Elementes oberhalb 700 m ü. NN ist ein vom Standard abweichender Glasaufbau, bestehend aus P4A /ESG/ESG, notwendig. Den Aufpreis erfahren Sie von Ihrem Fachhändler.


TOP-TRENDFARBEN

 RAL 9006
Weißaluminium matt


 RAL 9007
Graualuminium matt

 RAL 9016
Verkehrsweiß


 Metallic-Feinstruktur
White Aluminium,
ca. RAL 9006

 Metallic-Feinstruktur
ca. DB 703

 Metallic-Feinstruktur
Sparkling Iron,
ca. RAL 9007

 Metallic-Feinstruktur
Tiefschwarz,
ca. RAL 9005

 Feinstruktur
Nightgrey,
ca. RAL 7016

 Feinstruktur
White, ca. RAL 9016

 Feinstruktur
Purple,
ca. RAL 3004

MODELLÜBERSICHT

Allgemeine Informationen

- Maximalmaß: 1.200 x 2.250 mm
- Türen in allen abgebildeten 10 Trendfarben, einfarbig innen und außen zum **gleichen Preis** (2-farbig = außen: 10 Trendfarben; innen: RAL 9016 weiß oder Feinstruktur ca. RAL 9016; **Aufpreis**)

Aufpreis 2-farbig:
229,- €*

- Türfüllungen und Seitenteile sind mit einer 3-fach Verglasung („warme Kante“) ausgestattet:



Die Originalabbildungen hier im Flyer entsprechen einer Türgröße von 1000 x 2000 mm. Die Lichtauschnitte bleiben in der Höhe immer gleich und werden nicht individuell angepasst. Entsprechend wird bei abweichendem Höhenmaß der obere oder untere verbleibende Füllungsrand kleiner bzw. größer.

JEDE TÜR: 2.799,- €*
Ohne Aufmaß, ohne Montage!



MS 01 Ud-Wert: 0,85
Farbe: MF Tiefschwarz,
ca. RAL 9005



MS 02 Ud-Wert: 0,81
Farbe: RAL 9006
Weißaluminium matt



MS 03 Ud-Wert: 0,84
Farbe: MF Sparkling Iron,
ca. RAL 9007



MS 04 Ud-Wert: 0,80
Farbe: FS Purple
ca. RAL 3004




MS 05 Ud-Wert: 0,86
Farbe: RAL 9006
Weißaluminium matt



MS 06 Ud-Wert: 0,68
Farbe: RAL 9006
Weißaluminium matt



MS 07 Ud-Wert: 0,83
Farbe: FS Purple
ca. RAL 3004



MS 08 Ud-Wert: 0,88
Farbe: MF Tiefschwarz,
ca. RAL 9005



MS 09 Ud-Wert: 0,68
Farbe: Sparkling Iron,
ca. RAL 9007



MS 10 Ud-Wert: 0,68
Farbe: FS Purple
ca. RAL 3004

SEITENTEILE

Aufpreis 2-farbig:
169,- €*

Haustüren mit Seitenteil sehen nicht nur interessant aus, sondern erhöhen auch den Wohnkomfort, da deutlich mehr Tageslicht in das Rauminnere gelangt, was den Empfangsbereich Ihres Hauses vorteilhaft hell und freundlich erscheinen lässt. Ganz gleich ob Sie sich für ein Seitenteil links, rechts oder sogar beidseitig entscheiden.

3-FACH-WÄRMESCHUTZ-VERGLASUNG:

Außen: P4A / WSG

Mitte: Float / Mattierung

Innen: Float mit Wärmeschutzbeschichtung



899,- €*

Seitenteil S
Maße bis 400 x 2250 mm



999,- €*

Seitenteil M
Maße bis 600 x 2250 mm



1.149,- €*

Seitenteil L
Maße bis 800 x 2250 mm



1.299,- €*

Seitenteil XL
Maße bis 1000 x 2250 mm

* Preise inkl. der gesetzlichen MwSt.



KEINBRUCH



Eine Initiative Ihrer Polizei und der Wirtschaft.

UPGRADE

Fingerscan »ENTRASys FD«

Allgemeine Informationen

- einfache Zugangsverwaltung (Einlernen / Löschen)
- nicht manipulierbares System: nur „lebende“ Finger bekommen Zutritt
- Speicherung von ca. 50-80 Fingerabdrücken
- gezieltes Löschen einzelner Fingerabdrücke ohne Anwesenheit des betreffenden Nutzers möglich
- Nur in Kombination mit der **AUTO-TRONIC** möglich

Ihr Fachhandelspartner:




UPGRADE VERRIEGELUNG „AUTO-TRONIC“

499,- €*

Die AUTO-TRONIC verriegelt mechanisch und entriegelt motorisch. Die **E-Öffner-Lösung inkl. Trafo/Schaltnetzteil ist bereits in der Tür verbaut.** Von innen erfolgt das Öffnen der verriegelten Tür wie gewohnt mit dem Türdrücker, von außen optional mit dem Fingerscan ENTRASys FD.

299,- €*



MADE IN GERMANY